

Hoe is uw pensioen geregeld?

Geachte heer, mevrouw,

Welkom bij Pensioenfonds Hoogovens! U bouwt pensioen bij ons op. Dit doet u via uw werkgever. Elke pensioenuitvoerder heeft zijn eigen regeling. In dit Pensioen 1-2-3 leest u wat u wel en niet krijgt in onze pensioenregeling. Dat is belangrijk om te weten, bijvoorbeeld als u van baan verandert. Pensioen 1-2-3 bevat geen persoonlijke informatie over uw pensioen. Die vindt u wel op www.mijnpensioenoverzicht.nl en www.pfhoogovens.nl. Hoe wij omgaan met maatschappelijk verantwoord beleggen leest u in ons beleggingsbeleid.


Wat vindt u in laag 1, 2 en 3?

Pensioen 1-2-3 bestaat uit 3 lagen. In deze eerste laag leest u in het kort de belangrijkste informatie over uw pensioenregeling. In laag 2 vindt u meer informatie over alle onderwerpen in laag 1. Tot slot vindt u in laag 3 juridische en beleidsmatige informatie van Pensioenfonds Hoogovens. U kunt laag 2 en 3 vinden op www.pfhoogovens-pensioen123.nl of opvragen via 0251– 49 16 02.





Wat krijgt u in onze pensioenregeling?

-  Gaat u met pensioen? Dan krijgt u ouderdomspensioen.
-  Komt u te overlijden? Dan krijgt uw partner partnerpensioen.
-  Komt u te overlijden? Dan krijgen uw kinderen jonger dan 21 jaar wezenpensioen. Kinderen die voltijd studeren ontvangen wezenpensioen tot het einde van de studie, maar uiterlijk tot 27 jaar.
-  Wordt u arbeidsongeschikt? Dan gaat uw pensioenopbouw (gedeeltelijk) door en ontvangt u mogelijk een arbeidsongeschiktheidspensioen.
-  Wilt u precies weten wat onze pensioenregeling u biedt? Kijk op www.pfhoogovens.nl of vraag het pensioenreglement bij ons op.

Wat krijgt u in onze pensioenregeling niet?

-  Over het deel van het brutojaarloon boven € 107.593 (grens 2019) bouwt u bij Pensioenfonds Hoogovens standaard geen pensioen op.

Hoe bouwt u pensioen op?

-  U bouwt op drie manieren pensioen op:
 - A. AOW: dit pensioen krijgt u van de overheid. Op www.svb.nl leest u meer over de AOW.
 - B. Pensioen bij Pensioenfonds Hoogovens. U bouwt dit pensioen vanaf de 21-jarige leeftijd op via uw werkgever. Hierover gaat dit Pensioen 1-2-3.
 - C. Pensioen dat u zelf regelt. Bijvoorbeeld met een lijfrente of banksparen.
-  Ieder jaar bouwt u een stukje van uw pensioen op. Het pensioen dat u zo opbouwt, is een optelsom van al die stukjes. Dit heet een middelloonregeling. Vanaf uw pensioendatum ontvangt u dit pensioen zolang u leeft.
-  U bouwt jaarlijks een deel van uw uiteindelijke pensioen op. Dat doet u niet over uw hele brutoloon. Over € 13.785 bouwt u in 2019 geen pensioen op. Dit 'drempelbedrag' noemen we de franchise en is ongeveer gelijk aan de AOW-uitkering die u vanaf uw AOW-leeftijd van de overheid ontvangt. Over het brutoloon min franchise bouwt u jaarlijks 1,875% aan pensioen op.
-  U betaalt elke maand premie voor uw pensioen. Uw werkgever doet dat ook. Bij Pensioenfonds Hoogovens betaalt u 30% van de premie en uw werkgever 70%. De premie die u zelf betaalt, vindt u terug op uw loonstrook.

[lees verder op de volgende pagina](#)

Welke keuzes heeft uzelf?



Verandert u van pensioenuitvoerder? U kunt uw eerder opgebouwde pensioen meenemen naar uw nieuwe pensioenuitvoerder. Dit heet waardeoverdracht.



Wilt u uw pensioenregeling vergelijken? Gebruik dan de pensioenvergelijker.



U bouwt pensioen op over het brutojaarloon tot € 107.593. Verdient u meer, dan kunt u ervoor kiezen mee te doen aan de nettopensioenregeling.



Wilt u een deel van uw ouderdomspensioen omruilen voor partnerpensioen voor uw partner? Dat kan bij uw pensioenering.



Wilt u het partnerpensioen voor uw partner, of een deel daarvan, omruilen voor ouderdomspensioen voor uzelf? Dat kan bij uw pensioenering.



Wilt u eerder of later met pensioen gaan? Dit moet u 3 maanden voor de gewenste ingangsdatum aanvragen. Bespreek dit met uw werkgever en Pensioenfonds Hoogovens.



Wilt u beginnen met een hoger pensioen? Dat kan bij uw pensioenering.

Hoe zeker is uw pensioen?



De hoogte van uw pensioen staat niet vast.

Het is mogelijk dat wij uw pensioen niet met de prijzen mee kunnen laten groeien. Pensioenfonds Hoogovens heeft namelijk te maken met onder meer de volgende risico's:

- Mensen worden gemiddeld steeds ouder. We moeten het pensioen daardoor langer uitbetalen.
- Een lage rente maakt pensioen duurder. Pensioenfonds Hoogovens heeft daardoor meer geld nodig om hetzelfde pensioen te kunnen uitbetalen.
- De resultaten van onze beleggingen kunnen tegenvallen.
- Kijk voor meer informatie over onze financiële situatie en de beleidsdekkingsgraad, die gevolgen kunnen hebben voor uw pensioen op www.pfhoogovens.nl/over-ons/financiële-situatie.



Het kan zijn dat wij de voorgenomen pensioenopbouw van 1,875% in een jaar niet volledig kunnen waarmaken. De vastgestelde premie is dan niet voldoende, waardoor wij de voorgenomen pensioenopbouw in een jaar moeten verlagen.



Wij proberen uw pensioen elk jaar mee te laten groeien met de stijging van de lonen. Dit heet indexatie. Dit kan alleen als de financiële situatie van Pensioenfonds Hoogovens goed genoeg is. De afgelopen jaren hebben wij de pensioenen voor deelnemers als volgt geïndexeerd:

	Indexatie	Stijging van de lonen
2018	1,70 %	2,00 %
2017	1,18 %	2,00 %
2016	0,00 %	2,35 %



Als we een tekort hebben, nemen we – indien nodig – één of meer van deze maatregelen:

- Uw pensioen groeit niet mee met de stijging van de prijzen.
- Uw pensioen gaat omlaag. We doen dit alleen in het uiterste geval.

Welke kosten maken wij?



Pensioenfonds Hoogovens maakt de volgende kosten om de pensioenregeling uit te voeren:

- Kosten voor de administratie.
- Kosten om het vermogen te beheren.

Wanneer moet u in actie komen?



Als u van pensioenuitvoerder verandert.



Als u arbeidsongeschikt wordt.



Als u gaat trouwen, een geregistreerd partnerschap aangaat of gaat samenwonen.



Als u gaat scheiden of het geregistreerd partnerschap of samenwonen beëindigt.



Als u verhuist naar het buitenland.



Als u werkloos wordt.



Als u gebruik wilt maken van een keuzemogelijkheid.



Bekijk eens per jaar hoeveel u in totaal heeft opgebouwd op www.mijnpensioenoverzicht.nl.



Neem contact met ons op als u vragen heeft of gebruik maakt van de actiemomenten en/of keuzemogelijkheden. Wij zijn telefonisch bereikbaar op bel 0251 -491602.

Pensioenvergelijker: vergelijk twee pensioenregelingen

Waarom uw pensioenregeling vergelijken?

Pensioenregelingen verschillen van elkaar. Met deze vergelijker krijgt u een beeld van de verschillen tussen twee pensioenregelingen. U ziet bijvoorbeeld wat u wel en wat u niet krijgt. Bekijk wat de verschillen zijn en wat dat voor u betekent. Dan kunt u er voor kiezen om zelf iets te regelen. Inzicht in de verschillen is ook één van de stappen bij de keuze over waardeoverdracht: neemt u uw pensioen mee naar uw nieuwe pensioenuitvoerder of niet?



Vergelijk uw pensioenregeling in vijf stappen

Pak laag 1 van Pensioen 1-2-3 van uw huidige pensioenregeling. En vraag uw toekomstige pensioenuitvoerder naar laag 1 van de nieuwe pensioenregeling. Vul stapsgewijs deze Pensioenvergelijker in. De gebruikte begrippen worden uitgelegd in laag 1.

STAP 1: Wat krijgt u wel en wat krijgt u niet in de pensioenregelingen?

Toelichting

In deze stap kunt u vergelijken wat u in uw huidige en toekomstige pensioenregeling wel en niet krijgt. Krijgt u iets niet? Dan herkent u dat aan het kruis dat door een icoon heen is geplaatst.

Naam pensioenfonds,
verzekeraar of werkgever
Stichting Pensioenfonds
Hoogovens

Naam pensioenfonds,
verzekeraar of werkgever



Bouwt u ouderdomspensioen op?
Zo ja, wat is de pensioenleeftijd?

Ja, pensioenleeftijd 68

Ja, pensioenleeftijd _____

Nee

Nee



Ontvangt uw eventuele partner een pensioenuitkering als u overlijdt?

Ja

Ja

Ja, zolang ik bij deze werkgever werk.

Ja, zolang ik bij deze werkgever werk.

Nee

Nee



Ontvangen uw eventuele kinderen een pensioenuitkering als u overlijdt?

Ja

Ja

Ja, zolang ik bij deze werkgever werk.

Ja, zolang ik bij deze werkgever werk.

Nee

Nee



Gaat uw pensioenopbouw (tijdelijk) door als u (gedeeltelijk) arbeidsongeschikt wordt?

Ja

Ja

Nee

Nee

Ontvangt u (mogelijk) een aanvullend pensioen als u arbeidsongeschikt wordt?

Ja

Ja

Nee

Nee

STAP 2: Hoe bouwt u pensioen op?

Toelichting

Er zijn verschillende soorten ouderdomspensioen. In laag 1 bij het onderdeel *Hoe bouwt u pensioen op?* kunt u zien hoe u pensioen opbouwt. U ziet dan één van de iconen hiernaast. De andere iconen ziet u dan niet. Welk icoon wordt er gebruikt?

Daarna volgt bij het onderdeel *Hoe bouwt u pensioen op?* meer informatie over de volgende onderdelen:

EIND LOON MIDDEL LOON EIND LOON MIDDEL LOON

PREMIE KAPITAAL PREMIE KAPITAAL



Hoe hoog is de franchise of het drempelbedrag?
Let op: Bij een lagere franchise of drempelbedrag bouwt u meer pensioen op dan bij een hogere.

Franchise of drempelbedrag
€ 13.785

Franchise of drempelbedrag
€ _____

Hoeveel procent pensioen bouwt u jaarlijks op?
Let op: Dit kunt u alleen invullen bij eindloon en middelloon.

1,875%

_____%

Niet van toepassing

Niet van toepassing

Naam pensioenfonds,
verzekeraar of werkgever

Naam pensioenfonds,
verzekeraar of werkgever



Tot welk maximum salaris kunt u pensioen opbouwen?
Dit maximum salaris heet het maximum pensioengevend salaris. Verdient u meer dan het maximum pensioengevend salaris, dan bouwt u daarboven geen pensioen op.

Stichting Pensioenfonds
Hooqovens
Maximum salaris
€ 107.593 (grens 2019)

Maximum salaris
€ _____



Betaalt u een eigen bijdrage aan uw pensioen?
Let op: Dit staat niet op laag 1. Kijk op uw salarisstrook, of vraag aan de werkgever, of u een eigen bijdrage betaalt en hoe hoog die is.

Ja, € _____
 Nee

Ja, € _____
 Nee

STAP 3: Welke keuzes heeft u zelf?

Toelichting

In stap 1 hebt u kunnen zien wat u standaard wel en niet krijgt in de pensioenregelingen. Aanvullend hierop kunt u soms een aantal dingen zelf kiezen. In deze stap bekijkt u welke keuzemogelijkheden u in beide pensioenregelingen hebt.



Kunt u ervoor kiezen om vrijwillig (aanvullend) partnerpensioen, wezenpensioen of arbeidsongeschiktheidspensioen te regelen?

Vrijwillig

Partnerpensioen
 Wezenpensioen
 Arbeidsongeschiktheidspensioen
 Niet van toepassing

Vrijwillig

Partnerpensioen
 Wezenpensioen
 Arbeidsongeschiktheidspensioen
 Niet van toepassing



Kunt u ervoor kiezen om extra ouderdomspensioen te regelen?

Ja
 Nee

Ja
 Nee



Als u meer verdient dan € 107.593,- per jaar, kunt u er dan voor kiezen om mee te doen aan een aparte pensioenregeling?

Ja
 Nee

Ja
 Nee

STAP 4: Hoe zeker is uw pensioen?

Toelichting

Hoeveel pensioen u uiteindelijk krijgt is vaak nu nog onzeker. In deze stap bekijkt u of de hoogte van uw pensioen wel of niet vaststaat, of uw pensioen meegroeit met de stijging van de prijzen of lonen en of uw pensioen mogelijk verlaagd kan worden, bijvoorbeeld door een te lage dekkingsgraad. **Let op:** hoe lager de beleidsdekkingsgraad, hoe groter de kans dat uw pensioen verlaagd wordt.



Staat de hoogte van de pensioenuitkering nu al vast?

Ja
 Nee

Ja
 Nee

Is de hoogte van de pensioenuitkering afhankelijk van beleggingsresultaten?

Ja
 Nee

Ja
 Nee



Groeit het pensioen mee, bijvoorbeeld met de prijzen of lonen (indexatie)? Zo ja, met welk percentage is dit de afgelopen jaren gebeurd?

Let op: deze vraag kunt u alleen invullen als u in stap 2 eindloon of middelloon heeft ingevuld.

Ja, in jaar
2018 1,70 %
2017 1,18 %
2016 0,00 %

Ja, in jaar
_____ %
_____ %
_____ %



Kan het pensioen worden verlaagd, bijvoorbeeld door een te lage dekkingsgraad?

Let op: deze vraag kunt u alleen invullen als u in stap 2 eindloon of middelloon heeft ingevuld.

Ja, in jaar
2018 n.v.t. %
2017 n.v.t. %
2016 n.v.t. %

Nee
 Ja, in jaar
_____ %
_____ %
_____ %

STAP 5: Bekijk hoe belangrijk de verschillen voor u zijn

U weet nu wat de verschillen tussen beide pensioenregelingen zijn. Bekijk **hoe belangrijk deze voor u zijn. En bedenk wat de verschillen voor u betekenen.** Het kan zijn dat u zelf iets extra's wilt regelen. Wilt u meer informatie over de verschillen en wat deze voor de hoogte van uw pensioen betekenen? Neem dan contact op met uw pensioenfonds, verzekeraar of werkgever. Of met een onafhankelijke adviseur.